

RK

RUSH



RK
RUSH



Ceramiche Keope: **Made in Italy**

In Ceramiche Keope riteniamo che la **responsabilità sociale** di un'impresa si manifesti innanzitutto operando con **trasparenza e correttezza** nei confronti di tutti gli interlocutori, siano essi clienti, fornitori, collaboratori.

Per questo motivo abbiamo aderito con convinzione al "codice etico" di Confindustria Ceramica che impegna a **comunicare con chiarezza l'origine dei nostri prodotti**.

Riteniamo che il marchio "Made in Italy" sia garanzia di valori forti quali **stile, design, innovazione e qualità del prodotto**, ma soprattutto rappresenti **rispetto per l'ambiente e per le persone**.

Siamo convinti che le nostre ceramiche "Made in Italy" siano sinonimo di qualità, design, ed etica del lavoro e pertanto, con orgoglio, comunichiamo e promuoviamo questo valore.


At Ceramiche Keope, we believe that the **social responsibility** of a company should express itself by means of a **transparent and correct approach** to all interlocutors, irrespective of whether they are customers, suppliers or co-operators.

For this reason, we have chosen to comply with the "code of ethics" of Confindustria Ceramica (Italian association of ceramic industries), which means that we **must clearly indicate the origin of our products**.

We believe that the "Made in Italy" mark guarantees strong values, such as for instance **style, design, innovation and quality of the product**, and above all respect, **for the environment and for people**.

We are convinced that "Made in Italy" means products of top quality, with a high standard of design and manufactured in accordance to work ethics. Therefore, we are proud to inform you of the above and to promote these values.

CERAMICHE
KEOPE[®]



RK RUSH

NATURALE RETTIFICATO

NATURAL RECTIFIED . NATUREL RECTIFIÉ . NATURBELASSEN REKTIFIZIERT . NATURAL RECTIFICADO

60x120 | 20x120

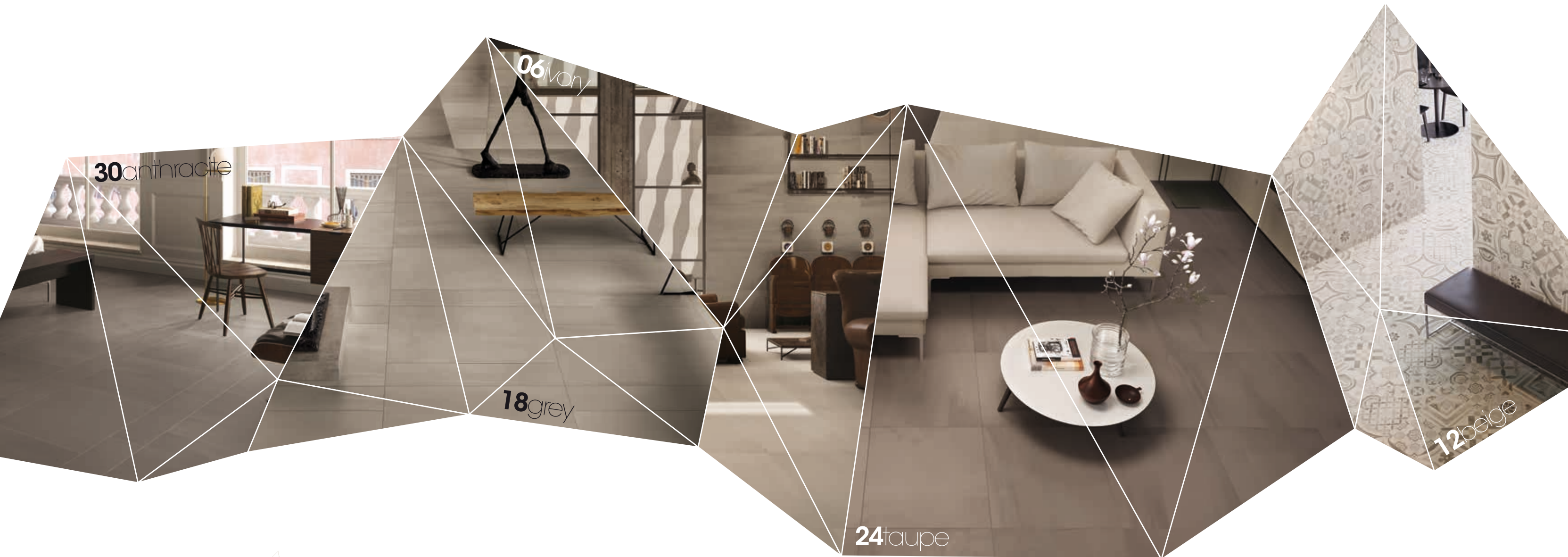
60x60 | 30x60 | 20x60

9.7x60 | 6.4x60 | 3.1x60

Emozionante e raffinata. Rush, una collezione dalla grafica lievemente sfumata, morbida e forte al tempo stesso, dalle tonalità neutre e contemporanee. Elegante e moderna, dal sapore moderatamente industriale, è dedicata a chi ama personalizzare gli ambienti assecondando pienamente i propri impulsi creativi.

Exciting and refined. Rush, a collection with slightly shaded and soft yet strong graphics, in neutral and contemporary colours. Elegant and modern, with a moderate industrial feel; it is dedicated to those who love to personalise spaces following their creative impulses.

RUSH



Rush è il perfetto punto d'incontro tra design e versatilità progettuale: una gamma composta da 8 formati, 5 varianti cromatiche e un'originale selezione di proposte decorative per arredare pavimenti e rivestimenti di interni residenziali e commerciali.

Rush is the perfect combination of design and versatility: a range made up of 8 formats, 5 colour options and an original selection of decorative solutions for indoor floors and walls of residential and commercial spaces.



RUSHivory

Rush si abbina a una molteplicità di materiali creando un mood in perfetto equilibrio.

Rush teams with numerous materials creating a perfectly balanced mood.



RUSH ivory 60x120 ' 24"x48" Nat RT

RUSH taupe 60x120 ' 24"x48" Nat RT



RUSH DECORO CUT ivory 40x60 ' 16"x24"
 RUSH DECORO CUT taupe 40x60 ' 16"x24"



RUSH taupe 60x120 ' 24"x48" Nat RT

RUSH ivory



RUSH beige

Estetica e funzionalità: con il suo stile pulito, Rush suggerisce abbinamenti originali, tanto a pavimento quanto a rivestimento.

Look and functionality: with its clean style, Rush offers original combinations for both floors and walls.



CEMENTINE warm 30x30 12"x12"



RUSH cementine

CEMENTINE warm 30x30 ' 12"x12"



sp...
compa...
cabili, come sc...
realista.
L'oggetto invisibile rappresenta
stellatura alle sue spalle prefigurando
compare la stessa delimitazione dello spa...
cupandosi ancora prevalentemente di scultura.
Il suo interesse si sposta dal mito e dal sogno all'osservazione
più consapevole preoccupazione per i materiali e le tecniche e
che lo conduce ad una sorta di naturismo schematico (Le méle sul
New York).

RUSHgrey

In contesti pubblici,
Rush unisce alle prestazioni
del gres porcellanato
un design elegante e razionale.


In public spaces, Rush
combines the performance
of porcelain stoneware with
elegant and rational design.



RUSH grey 60x120 ' 24"x48" Nat RT
RUSH grey 20x120 ' 8"x48" Nat RT



RUSH grey 60x120 ' 24"x48" Nat RT
RUSH grey 20x120 ' 8"x48" Nat RT



RUSH grey 20x120 ' 8"x48" Nat RT

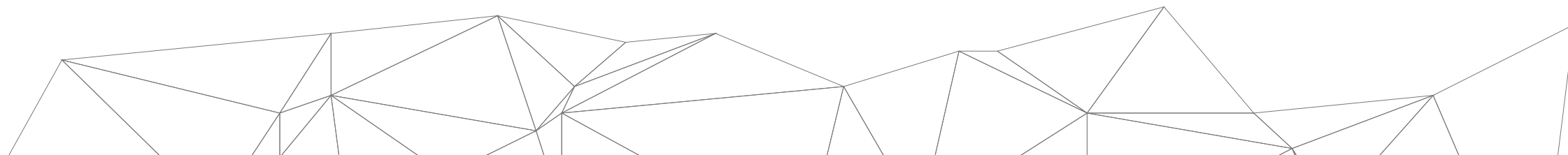
RUSH grey



RUSH+taupe

Rush, in abbinamento cromatico propone superfici avvolgenti in grado di annullare il confine tra pavimento e rivestimento, creando ambienti equilibrati e uniformi.

In public spaces, Rush combines the performance of porcelain stoneware with elegant and rational design.





pavimento/floor
RUSH taupe 60x60 | 24"x24" Nat RT

rivestimento/wall
RUSH taupe 60x60 | 24"x24" Nat RT
RUSH beige 60x60 | 24"x24" Nat RT
RUSH DECORO CUT taupe 40x60 | 16"x24" Nat RT
RUSH DECORO CUT beige 40x60 | 16"x24" Nat RT



RUSH taupe 60x60 ' 24"x24" Nat RT
 RUSH beige 60x60 ' 24"x24" Nat RT



RUSH taupe 60x60 ' 24"x24" Nat RT
 RUSH beige 60x60 ' 24"x24" Nat RT
 RUSH DECORO CUT taupe 40x60 ' 16"x24" Nat RT
 RUSH DECORO CUT beige 40x60 ' 16"x24" Nat RT



RUSH taupe



RUSH anthracite

Grazie alla leggerezza della texture,
la collezione è in grado di sprigionare
la propria forza espressiva in progetti
dalle architetture importanti
impresiosendo gli ambienti.

Thanks to the lightness of the texture
the collection releases its expressive
power in designs of architectural
importance, enhancing the spaces.

RUSH anthracite

RUSH anthracite 60x60 ' 24"x24" Nat RT
RUSH anthracite 20x60 ' 8"x24" Nat RT
RUSH ' KEOPE ' 31



pavimento/floor
RUSH anthracite 60x60 ' 24"x24" Nat RT
RUSH anthracite 20x60 ' 8"x24" Nat RT

rivestimento/wall
RUSH anthracite 9,7x60 ' 37/8"x24" Nat RT
RUSH anthracite 20x60 ' 8"x24" Nat RT



pavimento/floor
RUSH anthracite 60x60 | 24"x24" Nat RT
RUSH anthracite 20x60 | 8"x24" Nat RT

rivestimento/wall
RUSH anthracite 9,7x60 | 3⁷/₈"x24" Nat RT
RUSH anthracite 20x60 | 8"x24" Nat RT



RUSH anthracite 9,7x60 | 3⁷/₈"x24" Nat RT
RUSH anthracite 20x60 | 8"x24" Nat RT

RUSH anthracite

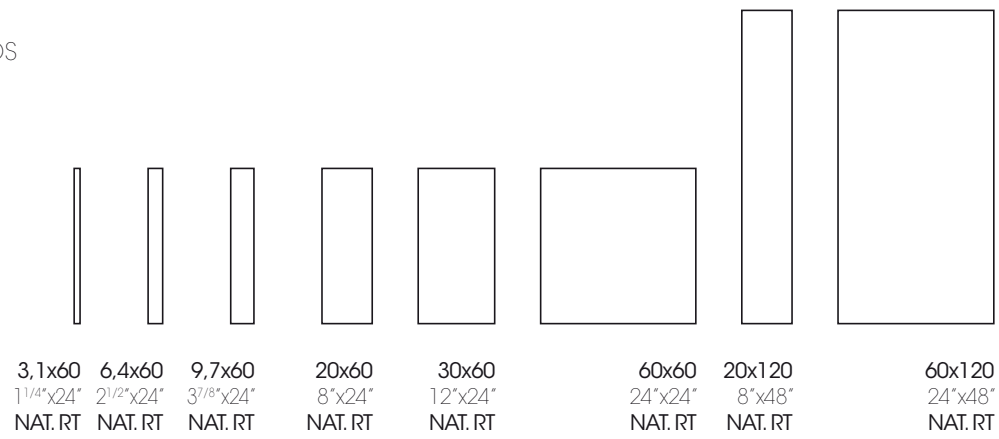
RUSH ivory

NATURALE RETTIFICATO

NATURAL RECTIFIED . NATUREL RECTIFIÉ . NATURBELASSEN REKTIFIZIERT . NATURAL RECTIFICADO

FORMATI

SIZES . FORMATS . FORMATE . FORMATOS



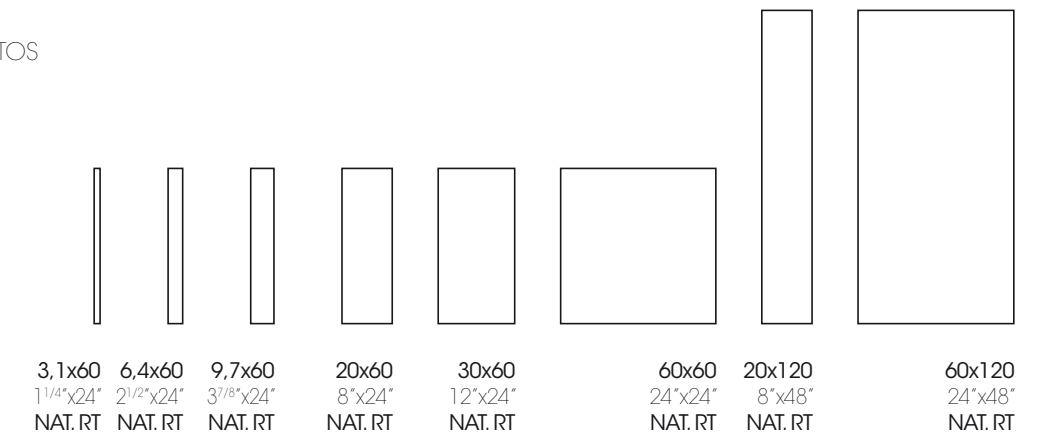
RUSH beige

NATURALE RETTIFICATO

NATURAL RECTIFIED . NATUREL RECTIFIÉ . NATURBELASSEN REKTIFIZIERT . NATURAL RECTIFICADO

FORMATI

SIZES . FORMATS . FORMATE . FORMATOS




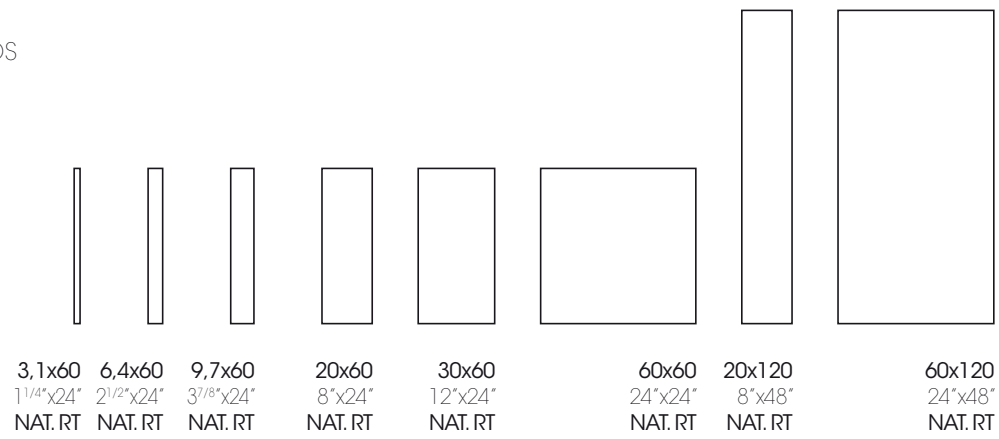
RUSH tuape

NATURALE RETTIFICATO

NATURAL RECTIFIED . NATUREL RECTIFIÉ . NATURBELASSEN REKTIFIZIERT . NATURAL RECTIFICADO

FORMATI

SIZES . FORMATS . FORMATE . FORMATOS




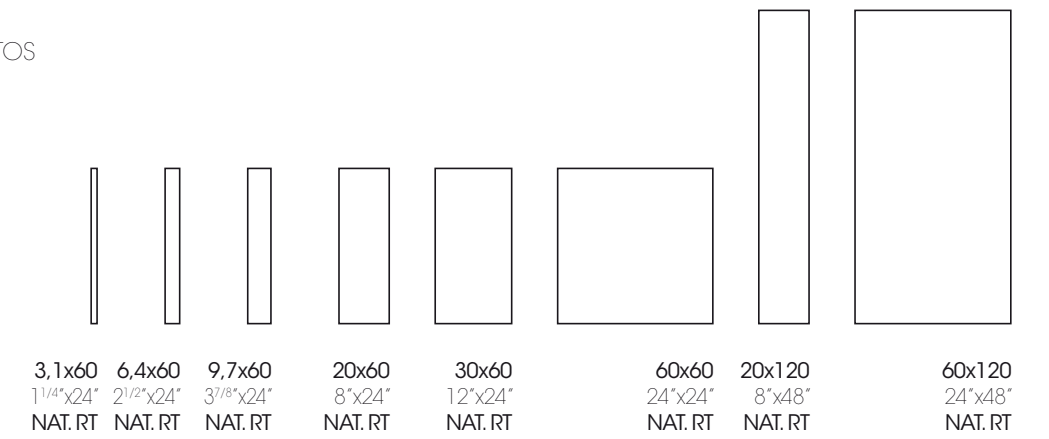
RUSH grey

NATURALE RETTIFICATO

NATURAL RECTIFIED . NATUREL RECTIFIÉ . NATURBELASSEN REKTIFIZIERT . NATURAL RECTIFICADO

FORMATI

SIZES . FORMATS . FORMATE . FORMATOS



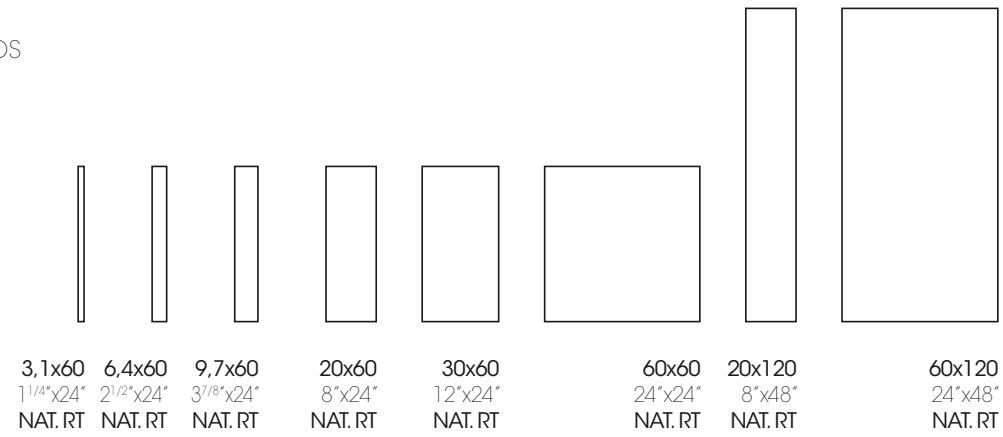
RUSH anthracite

NATURALE RETTIFICATO

NATURAL RECTIFIED . NATUREL RECTIFIÉ . NATURBELASSEN REKTIFIZIERT . NATURAL RECTIFICADO

FORMATI

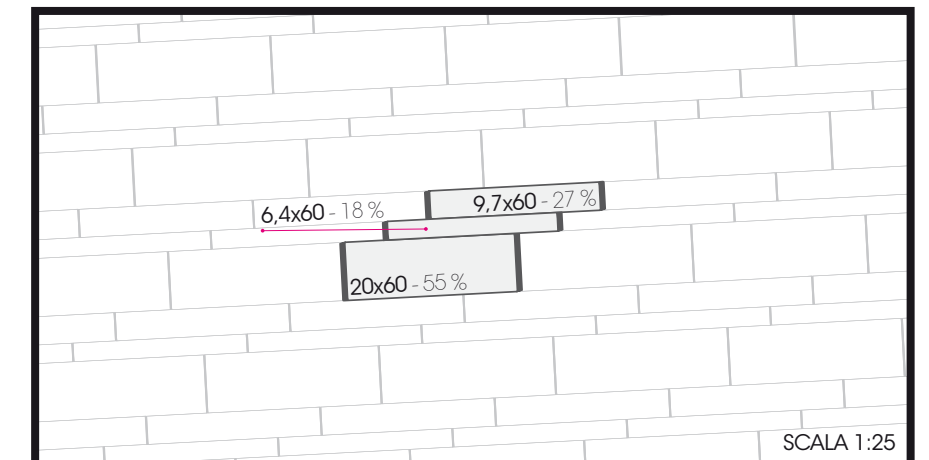
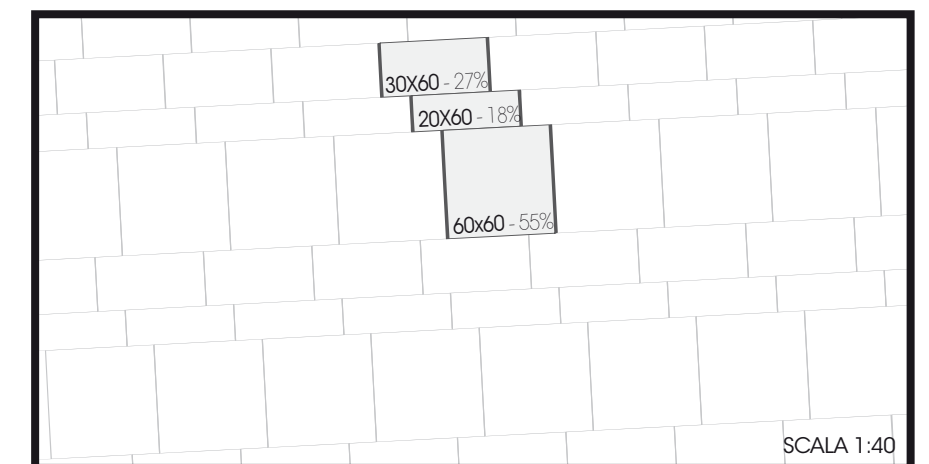
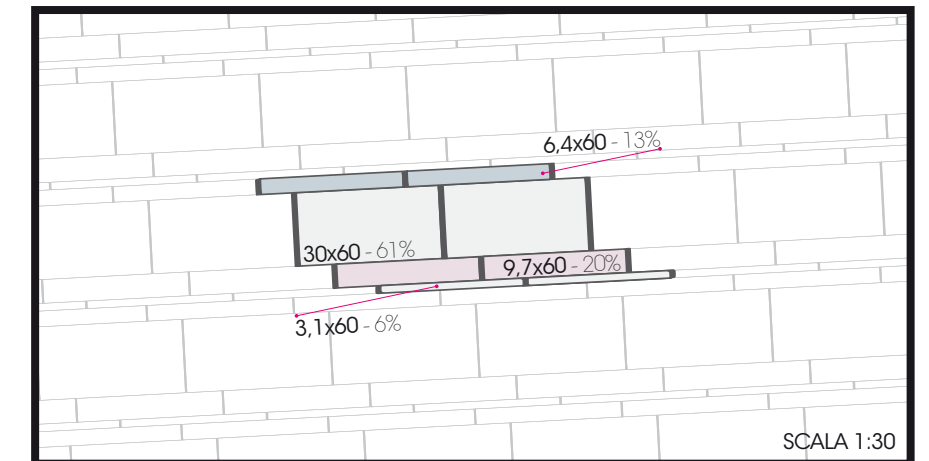
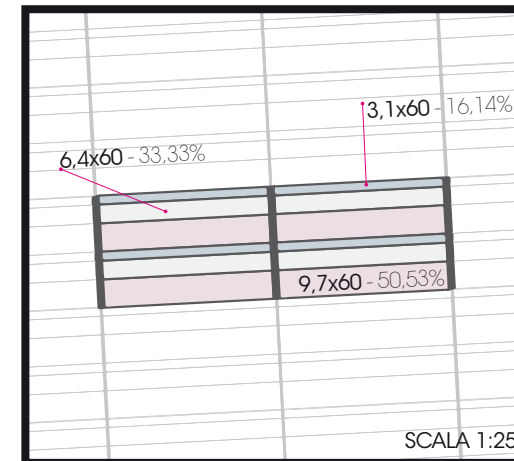
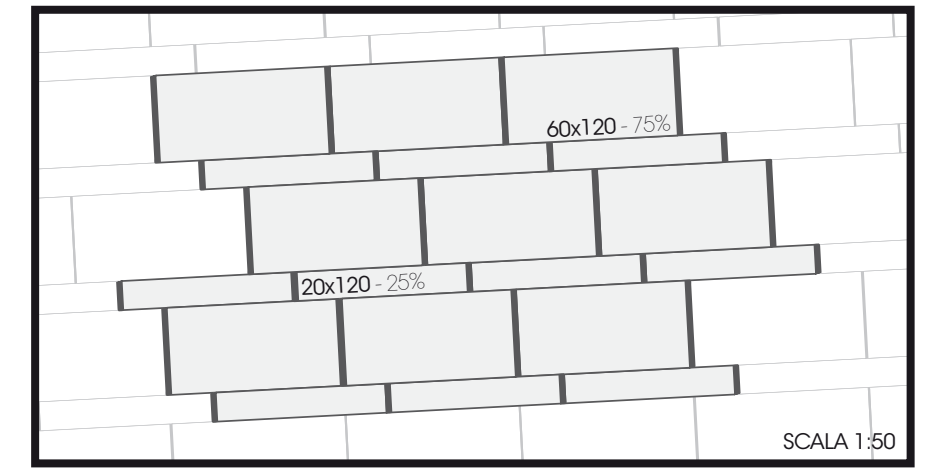
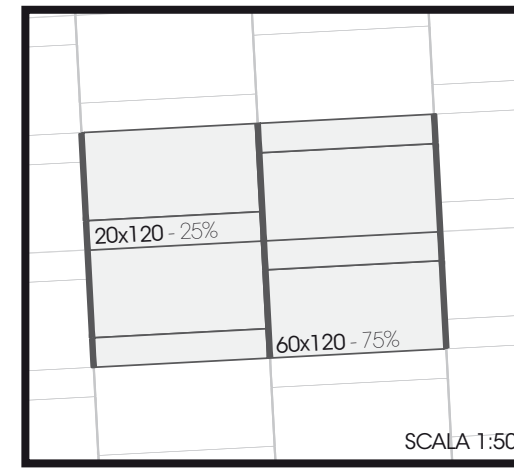
SIZES . FORMATS . FORMATE . FORMATOS



RUSH

SCHEMI DI POSA

LAYING PATTERNS . SCHÉMAS DE POSE
VERLEGUNGSSCHEMEN . ESQUEMAS DE COLOCACIÓN



DECORI

DECORS . DECORATIONS . DEKORE . DECOROS



CEMENTINE WARM
 30x30 - 12"x12"



CEMENTINE COLD
 30x30 - 12"x12"



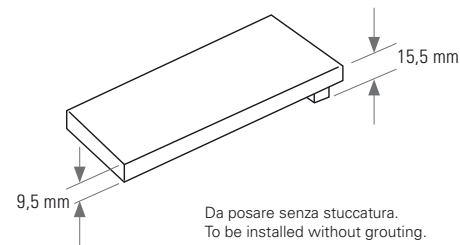
CEMENTINE COLOR
 30x30 - 12"x12"



* **LISTELLO UP**
 6,4x60 - 2 1/2"x24"



* **LISTELLO UP**
 9,7x60 - 3 7/8"x24"



L'ASSORTIMENTO DELLE FACCE ALL'INTERNO DELLA SCATOLA È PURAMENTE CASUALE


THE ASSORTMENT OF THE GRAPHICS IN THE BOX IS PURELY RANDOM

DECORI

DECORS . DECORATIONS . DEKORE . DECOROS




* **MOSAICO**
 30x30 - 12"x12"
 (tessere 2,8x2,8 - 1,1"x1,1")



MOSAICO MIX
 30x30 - 12"x12"
 (tessere 2,8x2,8 - 1,1"x1,1")



* **MOSAICO UP**
 28x28 - 11"x11"
 (tessere 6,9x6,9 - 2,7"x2,7")



* **DECORO CUT**
 60x40 - 24"x16"

*Disponibile in tutti i colori. *Available in all the colours. *Disponible dans tous les couleurs. *In allen Farben in der ausführung. *Disponible en todos los colores


TUTTI I PROFILI DI VETRO E METALLO DEL CATALOGO DI CERAMICHE KEOPE POSSONO ESSERE ABBINATI A QUESTA COLLEZIONE.
ALL GLASS AND METAL PROFILES IN THE CERAMICHE KEOPE CATALOG CAN BE COMBINED WITH THIS COLLECTION.

PEZZI SPECIALI


TRIMS . PIECES SPECIALES .
 FORMTEILE . PIEZAS ESPECIALES



* **BATTISCOPA RT**
 7,2x60 - 2,8"x24"
 BULLNOSE RT . PLINTHE RT
 SOCKEL RT . RODAPIÉ RT



* **SCALINO CON PROFILO INCOLLATO RT.**
 33x60 - 13"x24"
 GLUED STEP TREAD RT.
 NEZ DE MARCHE COLLÉ RT.
 GEKLEBTE STUFENPLATTE RT.
 PELDAÑO CON PERFIL PEGADO RT.



* **SCALINO ANGOLARE CON PROFILO INCOLLATO RT.**
 33x33 - 13"x13"
 GLUED CORNER STEP TREAD RT.
 CARREAU DE MARCHE COLLÉ PIÈCE ANGULAIRE RT.
 GEKLEBTE STUFENPLATTE ECKSTÜCK RT.
 PELDAÑO ESQUINA CON PERFIL PEGADO RT.

FORMATI

sizes
 formats
 formate
 formatos

	60x120 24"x48"	20x120 8"x48"	60x60 24"x24"	30x60 12"x24"	20x60 8"x24"	9,7x60 3,9"x24"	6,4x60 2,5"x24"	3,1x60 1,2"x24"	7,2x60 2,8"x24" battiscopa	33x60 13"x24" scalino con profilo incollato RT	33x33 13"x13" scalino angolare con profilo incollato RT
Rush Ivory	■	■	■	■	■	■	■	■	■	■	■
Rush Beige	■	■	■	■	■	■	■	■	■	■	■
Rush Taupe	■	■	■	■	■	■	■	■	■	■	■
Rush Grey	■	■	■	■	■	■	■	■	■	■	■
Rush Anthracite	■	■	■	■	■	■	■	■	■	■	■

■ naturale rettificato - natural rectified - naturel rectifié - naturbelassen rektifiziert - natural rectificado

* Disponibile in tutti i colori - * Available in all the colours - * Disponible dans tous les couleurs - * In allen Farben in der Ausführung - * Disponible en todos los colores

CARATTERISTICHE TECNICHE
PIASTRELLE PRESSATE A SECCO - CONFORME ALLA NORMA EN 14411 E ISO 13006 APPENDICE G GRUPPO BIa CON E ≤ 0,5 % UGL
TECHNICAL FEATURES - DRY PRESSED TILES - COMPLIANT WITH STANDARDS EN 14411 AND ISO 13006 ANNEX G GROUP BIa WITH E ≤ 0,5 % UGL

	CARATTERISTICA TECNICA TECHNICAL FEATURES	NORMA SPECIFICATION	VALORE PREScritTO VALUES REQUIRED N ≥ 15 cm	*VALORE KEOPE *KEOPE VALUES	
CARATTERISTICHE DI REGOLARITÀ REGULARITY CHARACTERISTICS		LUNGHEZZA E LARGHEZZA LENGHT AND WIDTH	ISO 10545-2	± 0,6 % ± 2 mm	± 0,1 %
		SPESORE THICKNESS	ISO 10545-2	± 5,0 % ± 0,5 mm	CONFORME IN ACCORDANCE
		ORTOGONALITÀ RECTANGULARITY	ISO 10545-2	± 0,5 % ± 2 mm	± 0,1 %
		RETTILINEARITÀ DEGLI SPIGOLI STRAIGHTNESS OF SIDES	ISO 10545-2	± 0,5 % ± 1,5 mm	± 0,1 %
		PLANARITÀ SURFACE FLATNESS	ISO 10545-2	± 0,5 % ± 2 mm	± 0,2 %
CARATTERISTICHE STRUTTURALI STRUCTURAL CHARACTERISTICS		ASSORBIMENTO D'ACQUA WATER ABSORPTION	ISO 10545-3	≤ 0,5 %	≤ 0,1 %
		FORZA DI ROTTURA BREAKING STRENGHT MODULO DI ROTTURA MODULUS OF RUPTURE	ISO 10545-4	≥ 1300 N ≥ 35 N/mm²	> 1500 N ≥ 45 N/mm²
CARATTERISTICHE SUPERFICIALI SURFACE CHARACTERISTICS		RESISTENZA ALLA ABRASIONE PROFONDA RESISTANCE TO DEEP ABRASION	ISO 10545-6	≤ 175 mm²	≤ 145 mm²
CARATTERISTICHE TERMO IGROMETRICHE THERMAL AND HYGROMETRIC CHARACTERISTICS		COEFFICIENTE DI DILATAZIONE TERMICA LINEARE COEFFICIENT OF LINEAR THERMAL EXPANSION	ISO 10545-8	METODO DI PROVA DISPONIBILE VALORE DICHIARATO TEST METHOD AVAILABLE DECLARED VALUE	< 6.6x10 ⁻⁶ °C ⁻¹
		RESISTENZA AGLI SBALZI TERMICI THERMAL SHOCK RESISTANCE	ISO 10545-9	METODO DI PROVA DISPONIBILE VALORE DICHIARATO TEST METHOD AVAILABLE	GARANTITA GUARANTEED
		RESISTENZA AL GELO FROST RESISTANCE	ISO 10545-12	RICHIESTA REQUIRED	CONFORME IN ACCORDANCE
CARATTERISTICHE CHIMICHE CHEMICAL CHARACTERISTICS		RESISTENZA AI PRODOTTI CHIMICI RESISTANCE TO CHEMICALS	ISO 10545-13	METODO DI PROVA DISPONIBILE VALORE DICHIARATO TEST METHOD AVAILABLE DECLARED VALUE	GARANTITA GUARANTEED
		RESISTENZA ALLE MACCHIE RESISTANCE TO STAINING	ISO 10545-14	METODO DI PROVA DISPONIBILE VALORE DICHIARATO TEST METHOD AVAILABLE DECLARED VALUE	GARANTITA GUARANTEED
CARATTERISTICHE DI SICUREZZA SAFETY CHARACTERISTICS		COEFFICIENTE DI ATTRITO DINAMICO DYNAMIC SLIDER	BCRA	METODO DI PROVA DISPONIBILE TEST METHOD AVAILABLE	> 0,4
		COEFFICIENTE DI ATTRITO STATICO STATIC SLIDER	ASTM C1028		
		CLASSIFICAZIONE ANTISDRUCIOLO INCLINED PLATFORM	DIN 51130 DIN 51097		R9 -

*VALORI MEDI RIFERITI A PROVE FATTE NEGLI ULTIMI 24 MESI - AVERAGE VALUES REFER TO TEST DONE IN THE PREVIOUS 24 MONTHS

"WS" MISURA DI FABBRICAZIONE - WORKING SIZE :

596x1195 . 197x1195 . 596x596 . 297x596 . 197x596 . 97x596 . 64x596 . 31x596

VALORI "WS" RIFERITI AI CALIBRI DI PRODUZIONE: 60x120 (6), 20x120 (6), 60x60 (6), 30x60 (6), 20x60 (6), 9,7x60 (6), 6,4x60 (6), 3,1x60 (6)

VALUES "WS" RELATED TO THE PRODUCTION CALIPERS: 60x120 (6), 20x120 (6), 60x60 (6), 30x60 (6), 20x60 (6), 9,7x60 (6), 6,4x60 (6), 3,1x60 (6)

MISURE, PESI ED IMBALLI

SIZE, WEIGHT AND PACKAGING . FORMATS, POIDS ET EMBALLAGES . MASSE, GEWICHTE UND VERPACKUNGEN . MEDIDAS, PESOS Y EMBALAJES

FORMATO size format formato	spessore	PZ/SCATOLA pieces/box pièces/bôte stücke/karton pzas/caja	MQ/SCATOLA sqm/box m ² /bôte qm./karton mq/caja	KG/SCATOLA kg/box kg/bôte kg/karton kg/caja	MQ/PALLET sqm/pallet m ² /palette qm./palette mq/pallet	KG/PALLET kg/pallet kg/palette kg/karton kg/pallet	SCATOLA/PALLET box/pallet bôte/palette karton/palette caja/pallet
60x120	10,5 mm	2	1,44	≈ 33,40	21,60	≈ 521	15
20x120	10,5 mm	3	0,72	≈ 18,33	21,60	≈ 570	30
60x60	9,5 mm	3	1,08	≈ 23,80	43,20	≈ 972	40
30x60	9,5 mm	6	1,08	≈ 23,80	43,20	≈ 972	40
20x60	9,5 mm	6	0,72	≈ 16,40	34,56	≈ 807,2	48
9,7x60	9,5 mm	10	0,582	≈ 13,00	34,92	≈ 800	60
6,4x60	9,5 mm	15	0,576	≈ 12,48	41,472	≈ 918,6	72
3,1x60	9,5 mm	30	0,558	≈ 13,00	33,48	≈ 800	60
7,2x60 batt	-	10	ml 6,00	≈ 10,50	-	-	-

Ceramiche Atlas Concorde - divisione Keope - September 2014. È vietata la riproduzione, anche parziale, dell'opera in tutte le sue forme. Reproduction of this printed catalogue, even partially, is prohibited.



SPESORE - THICKNESS:
60x120 - 20x120: 10,5 mm
60x60 - 30x60 - 20x60: 9,5 mm
9,7x60 - 6,4x60 - 3,1x60: 9,5 mm

Consigli di posa
Laying suggestions

Al fine di semplificare le operazioni di posa e ottimizzare la resa estetica del prodotto si raccomanda di posare con 2-3 mm di fuga.

To simplify laying operations and ensure the product looks its best, it is advisable to lay with joints of 2 to 3 mm.


Si suggerisce di posare i formati rettangolari affiancati o sfalsati di 2/3
 It is recommended that you lay the rectangular formats side by side or offset by 2/3

La leggera stonalizzazione cromatica della superficie evidenzia la naturalezza del prodotto, per ottenere il migliore effetto estetico si raccomanda di posare attingendo contemporaneamente da scatole diverse.

The slight variations in surface colour shade highlight the naturalness of the product. To achieve the best visual results, it is advisable to mix tiles from different boxes when laying.

Subito dopo la stagionatura delle fughe si raccomanda di effettuare la pulizia del pavimento come descritto su www.keope.com/cleaning.html

As soon as the joints have fully set, it is advisable to clean the floor as described on the website www.keope.com/cleaning.html



UNI ISO 14064

"GREENTHINKING" è il Progetto Keope nato per rispettare gli obiettivi di sviluppo sostenibile. Keope è una delle aziende oggi più attente alle qualità ecologiche dell'industria ceramica.

Al passo con la più avanzata evoluzione tecnologica, Keope si è impegnata a seguire un severo programma di tutela della eco-sostenibilità iniziato anni fa con l'adesione al Marchio Eco-label, per arrivare oggi all'importante certificazione ISO 14064. Il marchio "Greenthinking" è il simbolo di questo impegno di Keope nei confronti della natura.

"GREENTHINKING" is the project that Keope has realised to fulfil the requirements of sustainable development. Keope is actually one of the companies with the higher attention level to the ecological characteristics in the tile industry.

In line with the most advanced technological evolution, Keope has committed itself to a strict programme of eco-sustainability, which began years ago by obtaining the Eco-label and has continued with the attainment of the important ISO 14064 certification.

The "Greenthinking" mark is the symbol of Keope's commitment to protection of nature.

www.greenthinking.it




Prodotto in corso di certificazione Ecolabel
 Ecolabel certification in progress

RK **progetto grafico** omniadvert
coordinamento ufficio marketing ceramiche keope
fotoelaborazioni omniadvert
stampa grafiche pioppi

Progetto, direzione e coordinamento a cura dell'Ufficio Marketing
 Editore: Ceramiche Atlas Concorde divisione Keope,
 Strada Statale 467, n°21 - 42013 Casalgrande (RE) Italia
 Pubblicazione: Settembre 2014
 Finito di stampare a Reggio Emilia nel mese di Settembre 2014 da Grafiche Pioppi,
 Via Venere di Chiozza, 10/1 - 42019 Scandiano (RE) Italia
 ©Copyright 2014 by Ceramiche Atlas Concorde divisione Keope

Project, editing and supervision by Marketing Department.
 Editor: Ceramiche Atlas Concorde divisione Keope,
 Strada Statale 467, n°21 - 42013 Casalgrande (RE) Italy
 Publication: September 2014
 Printed in Reggio Emilia in the month of September 2014 by Grafiche Pioppi,
 Via Venere di Chiozza, 10/1 - 42019 Scandiano (RE) Italy
 ©Copyright 2014 by Ceramiche Atlas Concorde divisione Keope



COMPANY WITH QUALITY MANAGEMENT
 SYSTEM CERTIFIED BY DNV
 = ISO 9001:2008 =



Ceramiche Keope
 S.S. 467 n 21 - 42013 Casalgrande (RE)
 EN 14411



Office strada Statale 467,21
42013 Casalgrande (RE) Italy
Phone +39 0522 997511
Fax +39 0522 997544 997545
Factory Via Dell'Industria 1,
Villaggio La Macina
42013 Casalgrande (RE) Italy
info@keope.com
www.keope.com



Ceramics of Italy